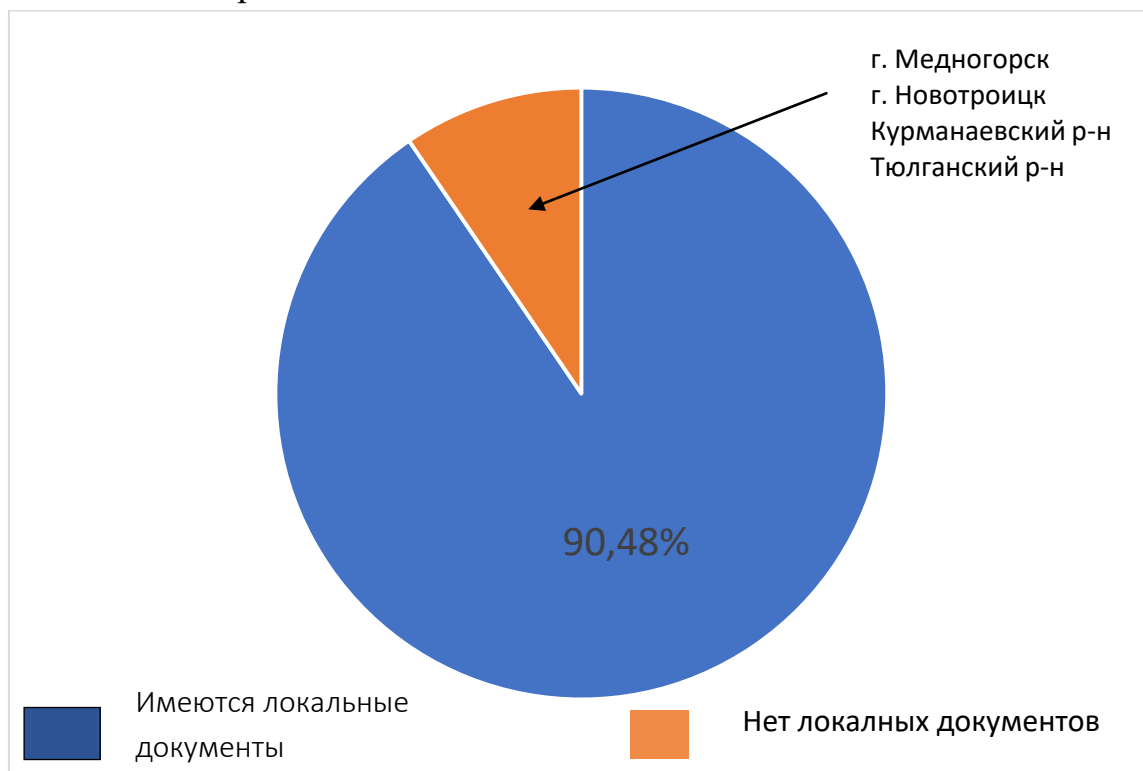


Аналитическая справка об итогах реализации концепции системы самоопределения и профессиональной ориентации обучающихся общеобразовательных организации Оренбургской области в 2023/2024 учебном году

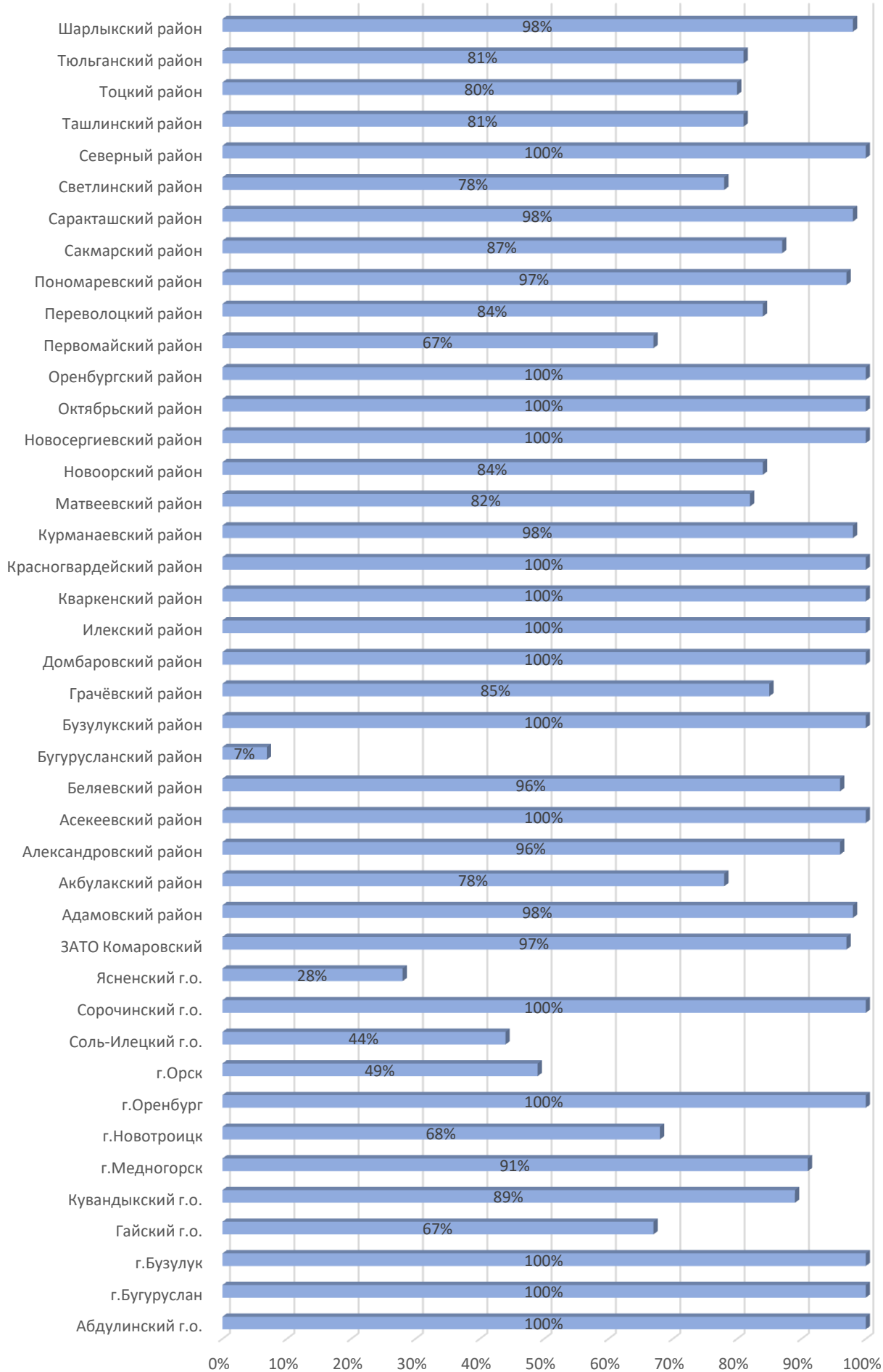
В мониторинге приняло участие 42 муниципальных образования Оренбургской области (100%). Анализ по показателям:

1. Выявление предпочтений обучающихся в области профессиональной ориентации

1.1. Доля муниципальных образований, имеющих локальные документы (программа/план/ дорожная карта/ положение и др.), регламентирующих организацию профориентационной деятельности, в том числе по выявлению предпочтений обучающихся в области профессиональной ориентации.



1.2. Доля обучающихся 6–11 классов общеобразовательных организаций, охваченных профориентационным тестированием по выявлению предпочтений и склонностей к различным видам профессиональной деятельности (от общего количества обучающихся 6–11 классов в %)



2. Сопровождение профессионального самоопределения обучающихся.

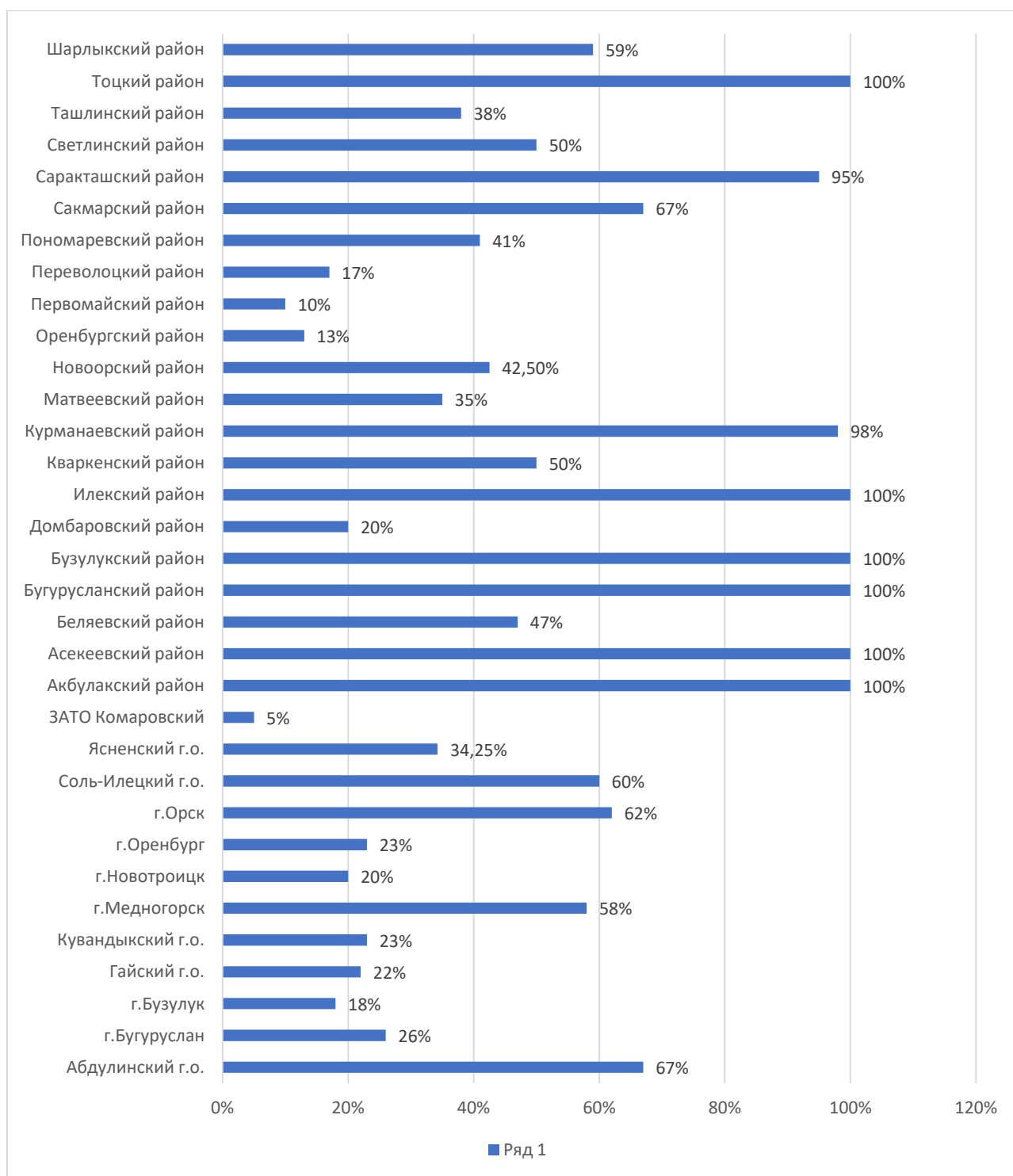
2.1. Доля обучающихся 6–11 классов общеобразовательных организаций, охваченных профориентационными мероприятиями* (от общего количества обучающихся 6–11 классов в %).

2.2. Доля обучающихся 6–11 классов общеобразовательных организаций, охваченных образовательными программами профориентационной направленности** (от общего количества обучающихся 6–11 классов в %).

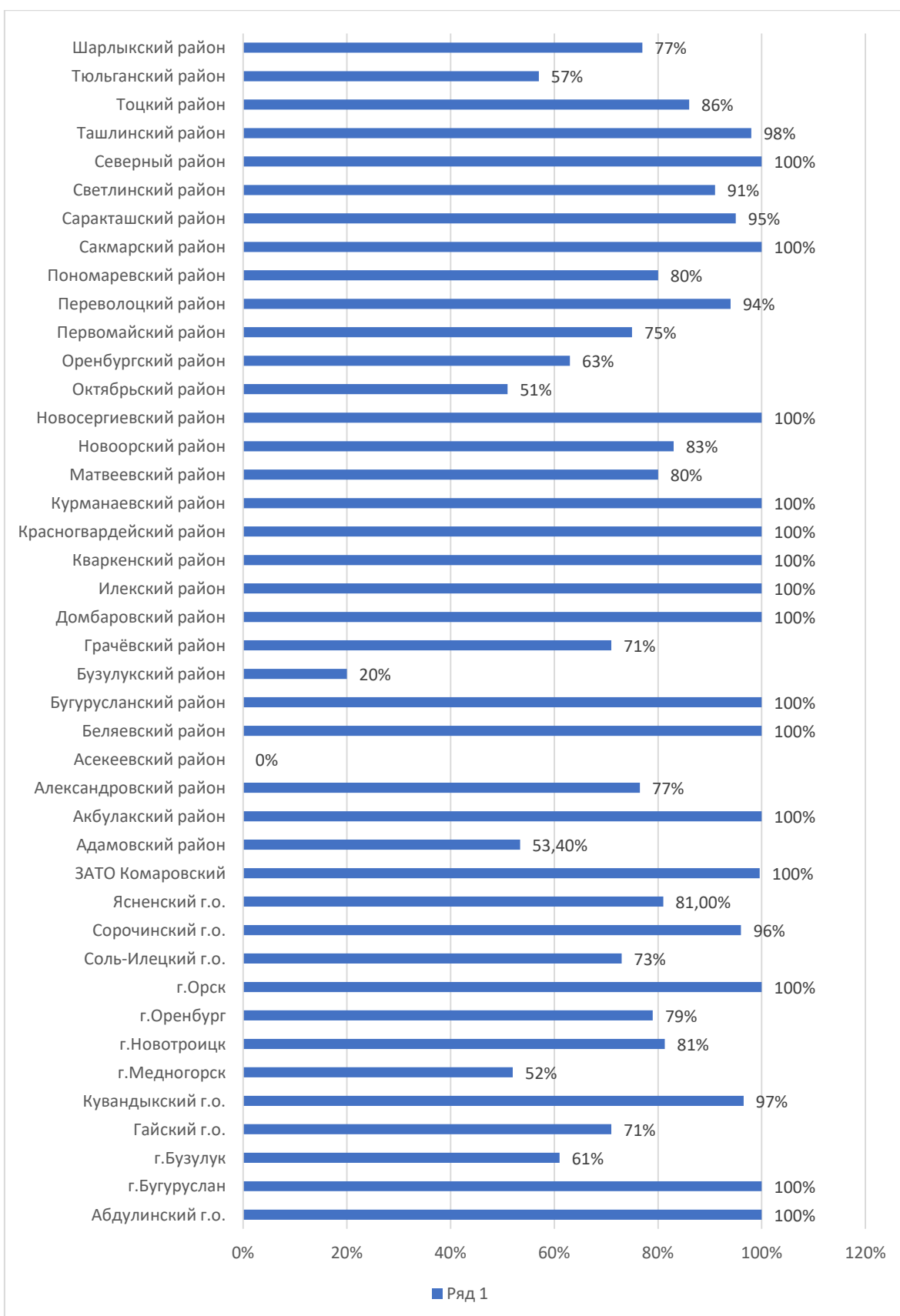
В рамках реализации ЕМП в Оренбургской области с 1 сентября 2023 года все образовательные организации основного общего и среднего общего образования участвуют в полной реализации профориентационного проекта, в связи с чем показатели 2.1 и 2.2. все муниципальные органы, осуществляющие управление в сфере образования выполнили в 100%.

2.3. Доля обучающихся 6–11 классов, принявших участие в проекте «Билет в будущее» (от общего количества обучающихся 6–11 классов в %).

В Оренбургской области согласно сведениям собранным в рамках мониторинга системы самоопределения и профессиональной ориентации есть ряд муниципалитетов, в которых данный проект не реализуется, а именно: Адамовский, Александровский, Красногвардейский, Греческий, Тюльганский, Новосергеевский, Октябрьский, Северный районы, Сорочинский г.о.

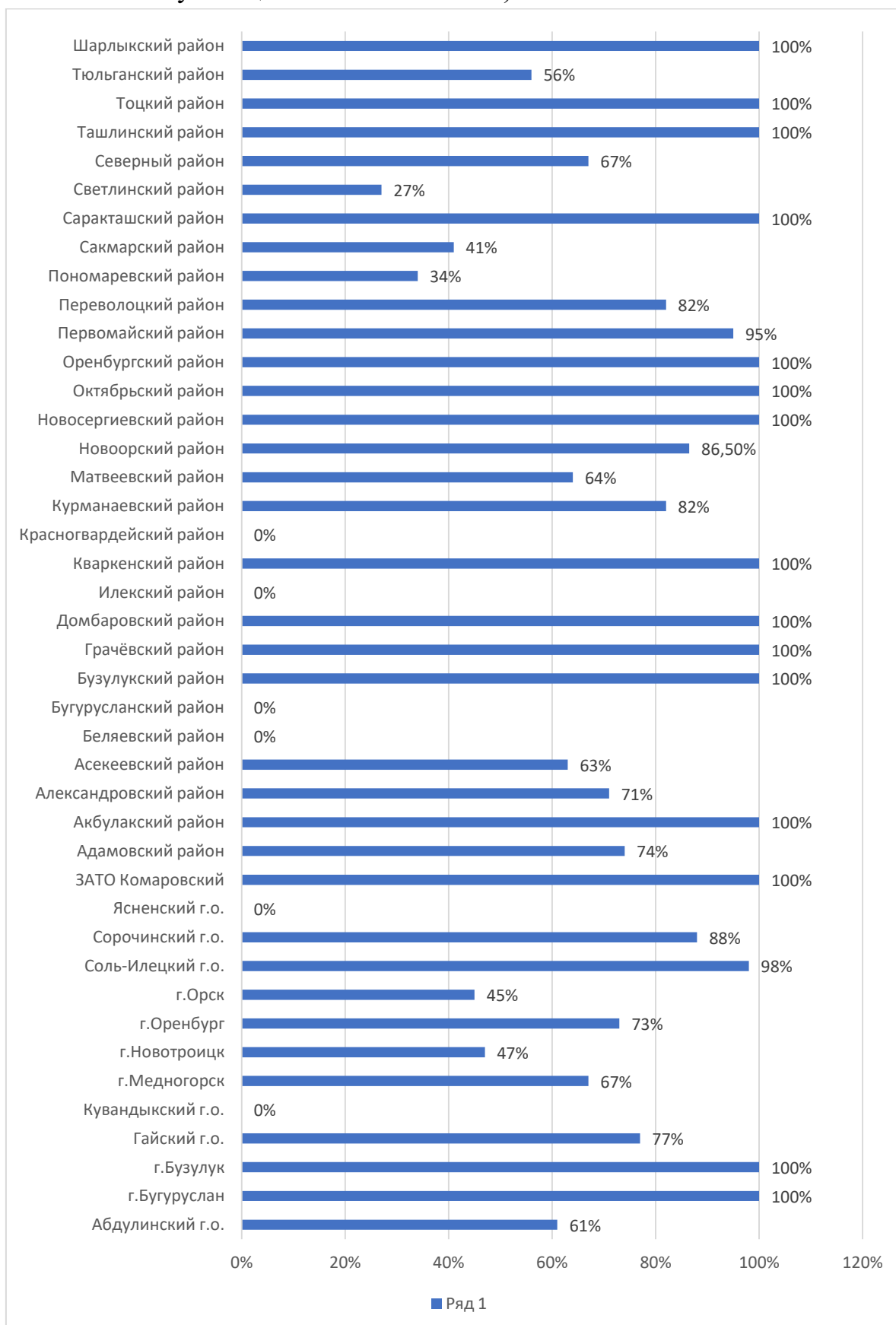


2.4. Доля обучающихся 1–11 классов, принявших участие в открытых онлайн-уроках «Шоу профессий», реализуемых с учетом опыта цикла открытых уроков «ПроеКТОрия», направленных на раннюю профориентацию (от общего количества обучающихся 1–11 классов в %).



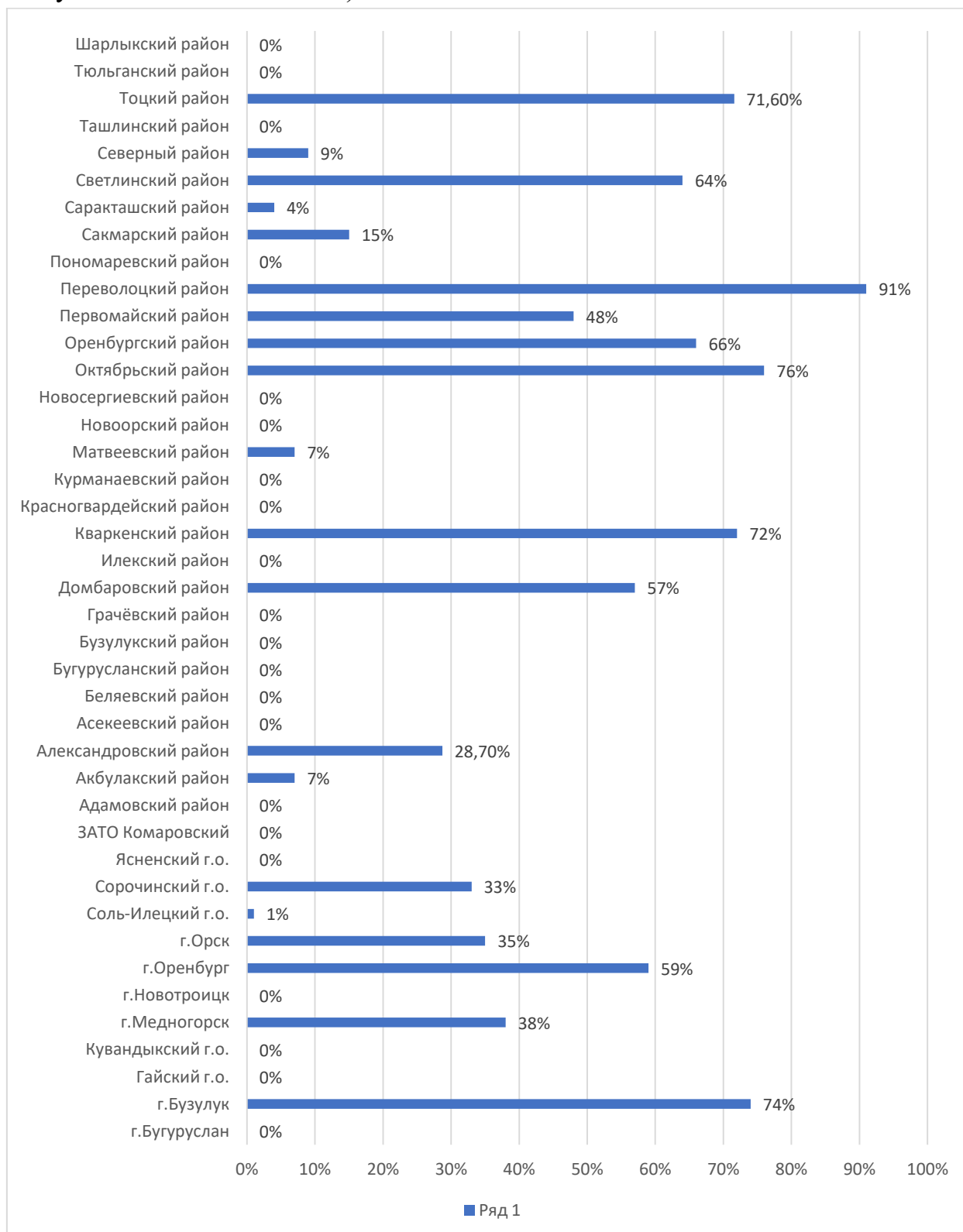
3. Учет обучающихся, выбравших для сдачи государственной итоговой аттестации по образовательным программам среднего общего образования учебные предметы, изучавшиеся на углубленном уровне.

3.1. Доля обучающихся 11 классов, выбравших для сдачи ЕГЭ учебные предметы, соответствующие профилю обучения (от общего количества обучающихся 11 классов в %).

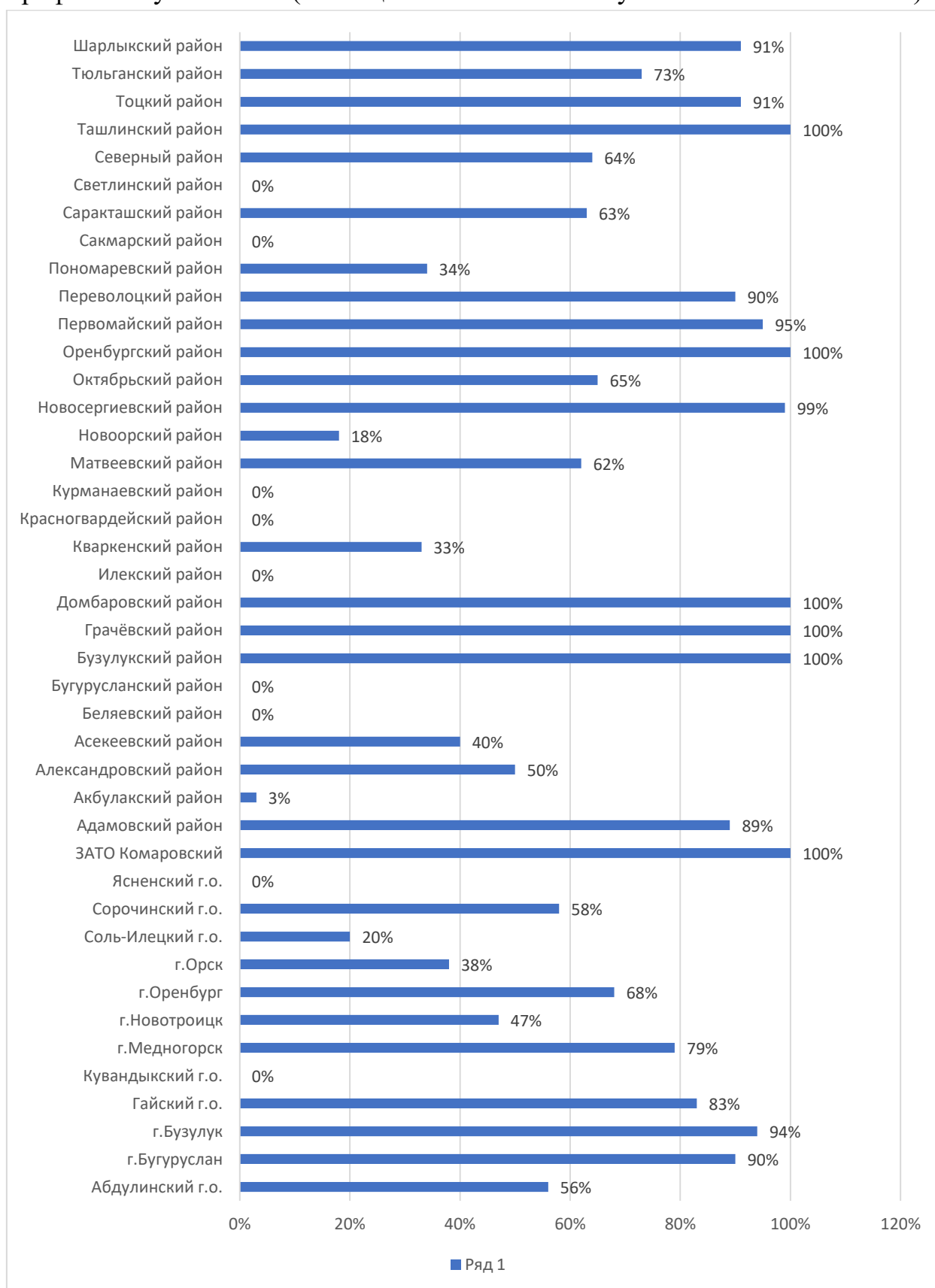


4. Поступление обучающихся в профессиональные образовательные организации и образовательные организации высшего образования по профилю обучения.

4.1. Доля выпускников 9 классов, поступивших в ПОО по направлению специализации класса обучения (от общего количества выпускников 9 классов в %).

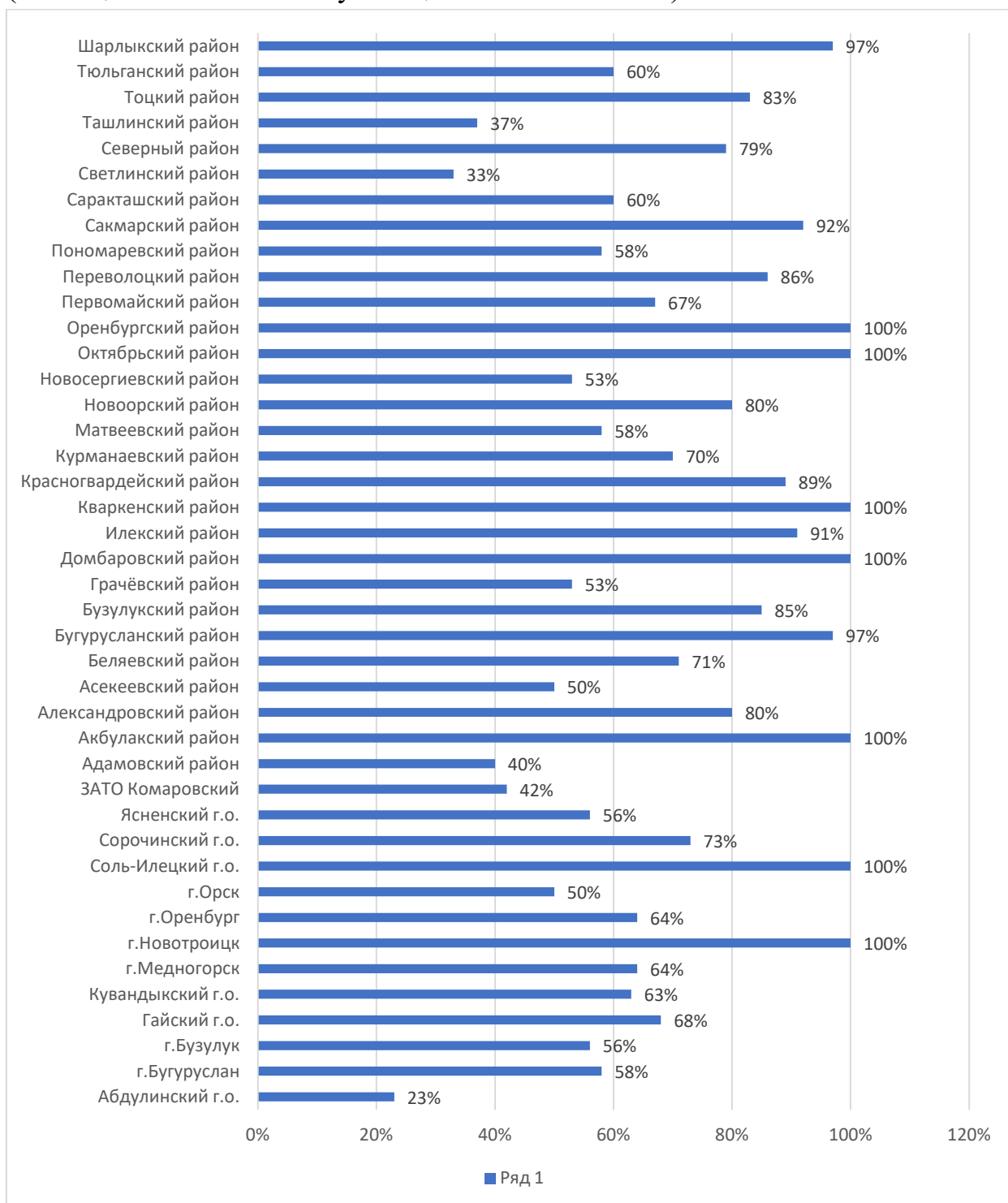


4.2. Доля выпускников 11 классов, поступивших в ПОО и ОО ВО по профилю обучения ОО (от общего количества выпускников 11 классов в %).

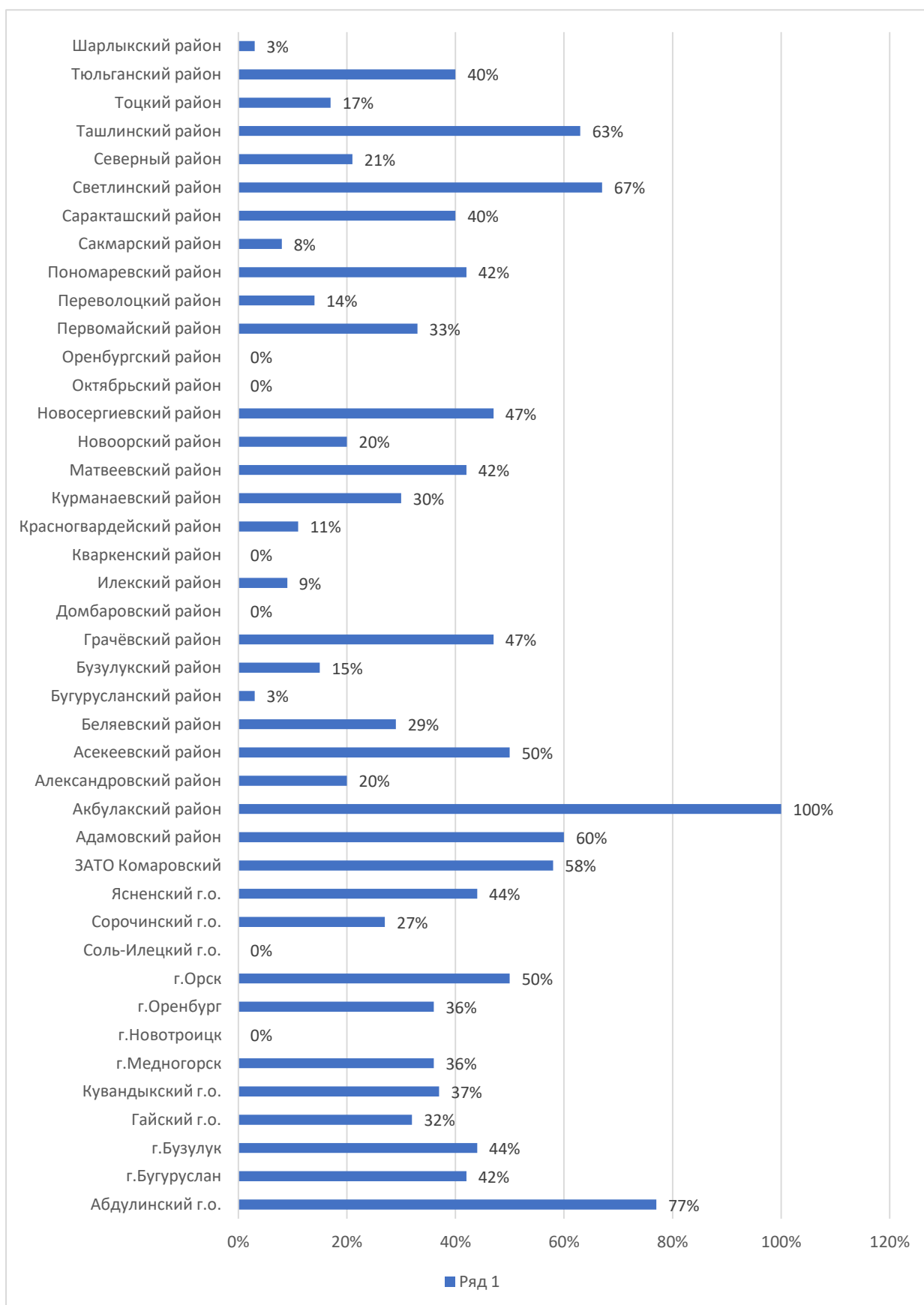


5. Проведение ранней профориентации обучающихся.

5.1. Доля обучающихся 4 классов, у которых представление о профессиях и их значимости по результатам ВПР сформировано полностью (от общего количества обучающихся 4 классов в %).



5.2. Доля обучающихся 4 классов, у которых представление о профессиях и их значимости по результатам ВПР сформировано частично (от общего количества обучающихся 4 классов в %)



5.3. Доля обучающихся 1-7 классов общеобразовательных организаций, охваченных профориентационными мероприятиями* (от общего количества обучающихся 1-7 классов в %).

100% охват	50-98% охват	>50% охвата
23 муниципальных образований	18 муниципальных образований	1 муниципальное образование (Тюльганский р-н)

6. Проведение профориентации обучающихся с ОВЗ.

6.1. Доля обучающихся с ОВЗ 1-12 классов общеобразовательных организаций, охваченных профориентационными мероприятиями* (от общего количества обучающихся с ОВЗ в %)

100% охват	50-98% охват	>50% охвата
18 муниципальных образований	23 муниципальных образований	1 муниципальное образование (Светлинский р-н)

6.2. Доля обучающихся с ОВЗ 1-12 классов общеобразовательных организаций, осваивающих образовательные программы профориентационной направленности** (от общего количества обучающихся с ОВЗ в %)

100% охват	50-98% охват	>50% охвата
10 муниципальных образований	15 муниципальных образований	17 муниципальных образований

7. Психолого-педагогическая поддержка и консультационная помощь в профессиональном самоопределении обучающихся.

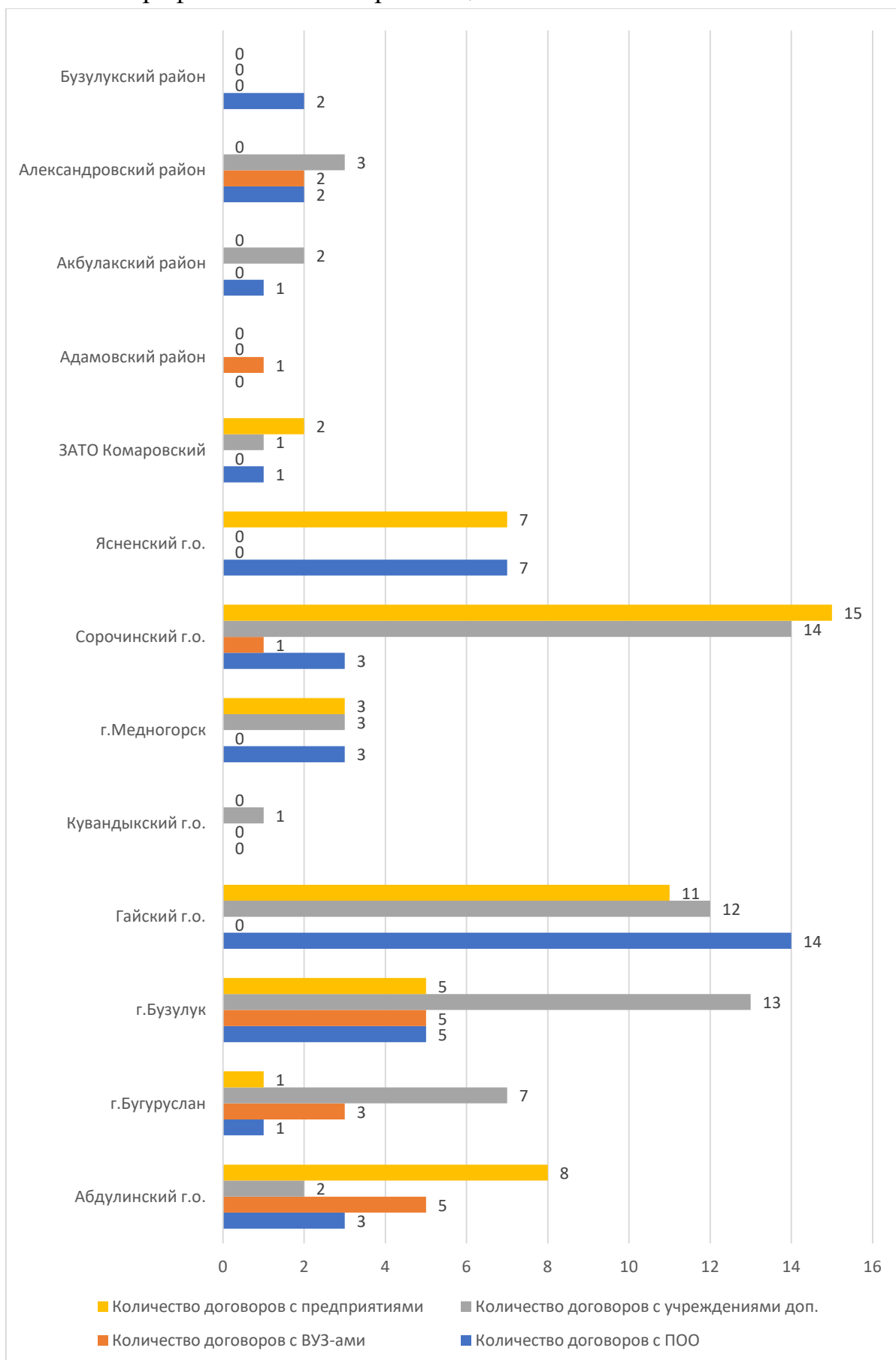
7.1. Доля обучающихся 1-11 классов, охваченных психолого-педагогической поддержкой и консультационной помощью по вопросам профессиональной ориентации (от общего количества обучающихся 1-11 классов в %).

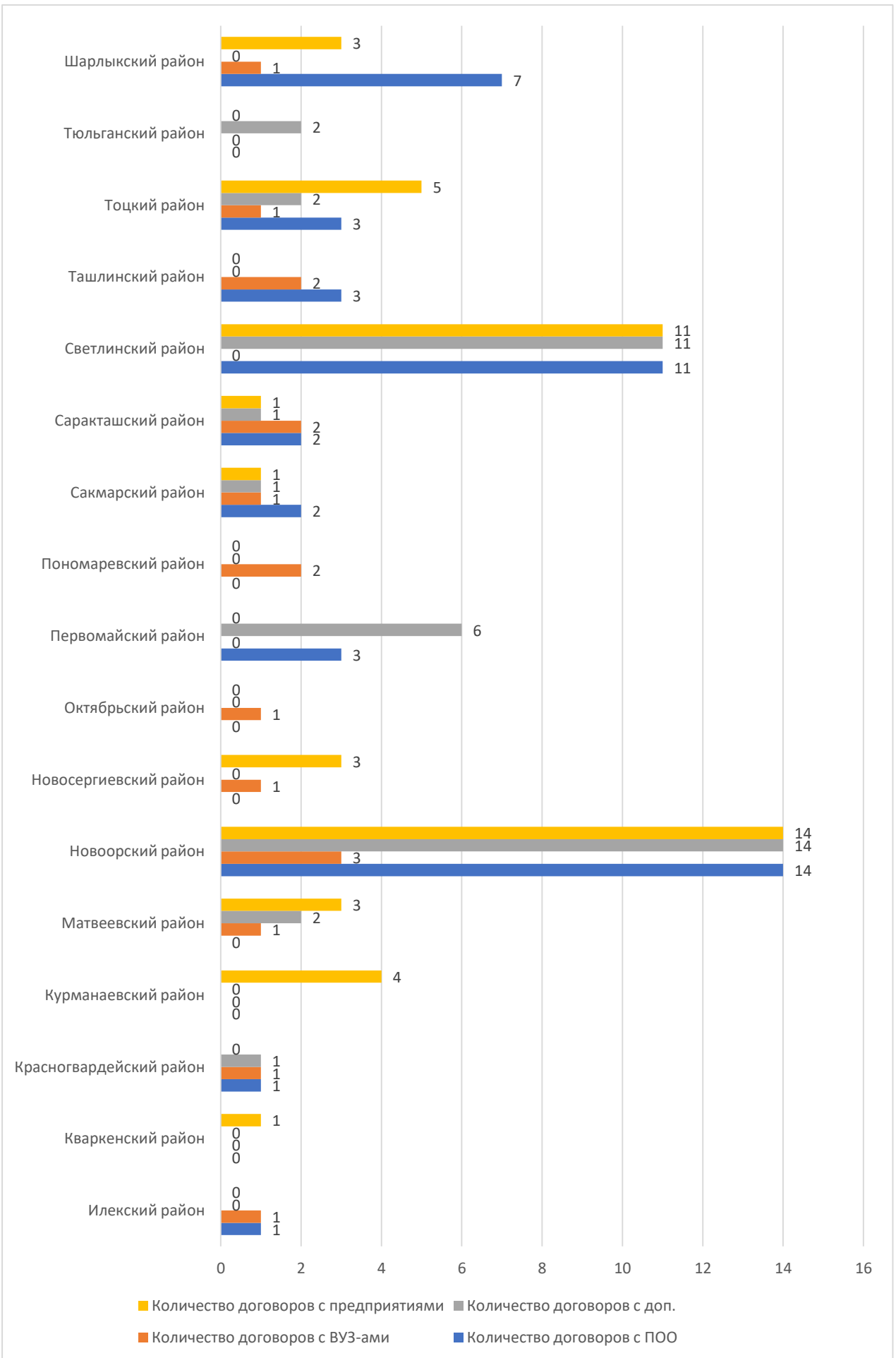
100% охват	50-98% охват	>50% охвата
19 муниципальных образований	16 муниципальных образований	7 муниципальных образований

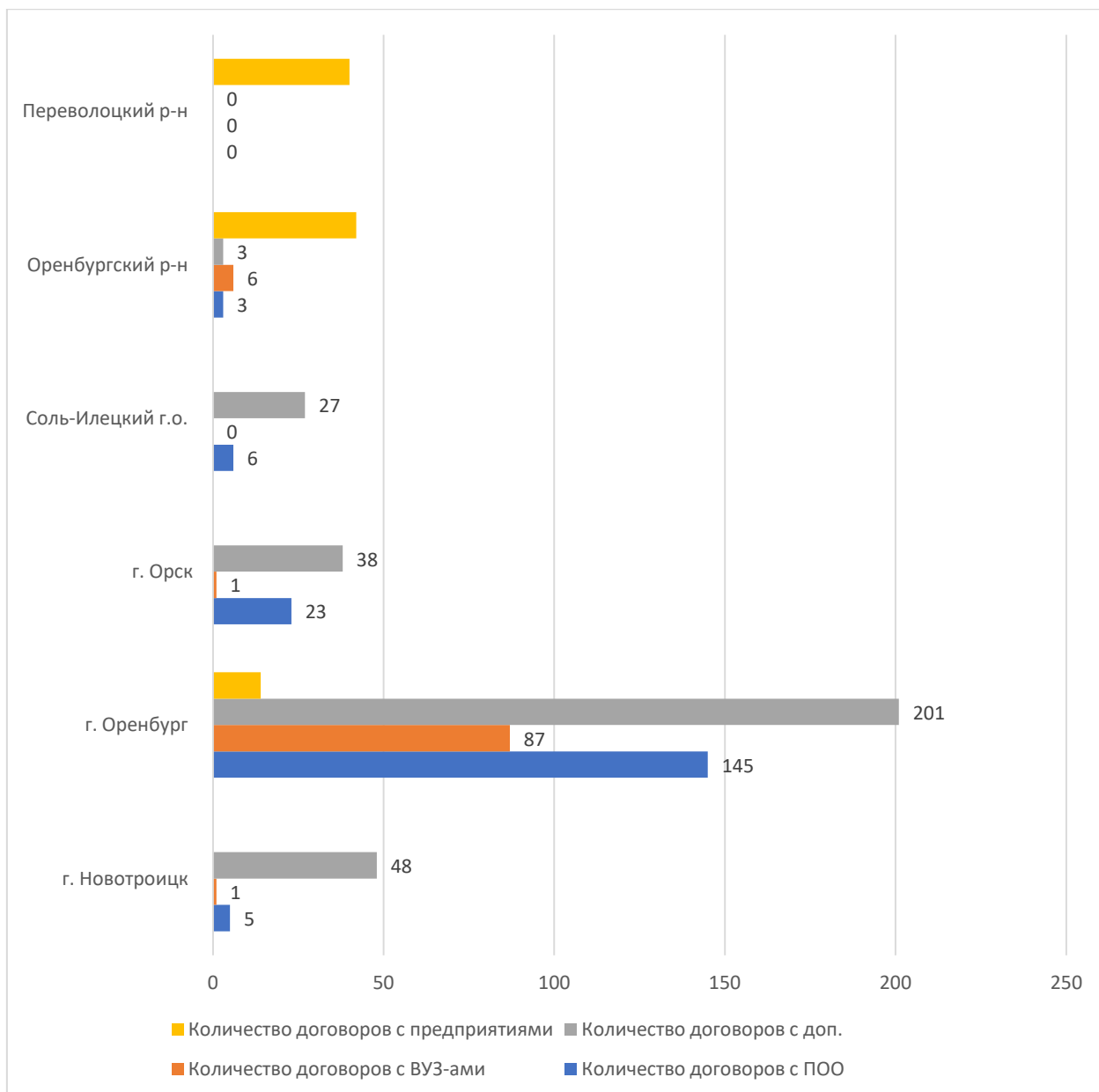
7.2. Доля обучающихся с ОВЗ 1-12 классов, охваченных психолого-педагогической поддержкой и консультационной помощью по вопросам профессиональной ориентации (от общего количества обучающихся с ОВЗ в %).

100% охват	50-98% охват	>50% охвата
21 муниципальных образований	15 муниципальных образований	6 муниципальных образований

8. Взаимодействие общеобразовательных организаций с партнерами в области профессиональной ориентации школьников.



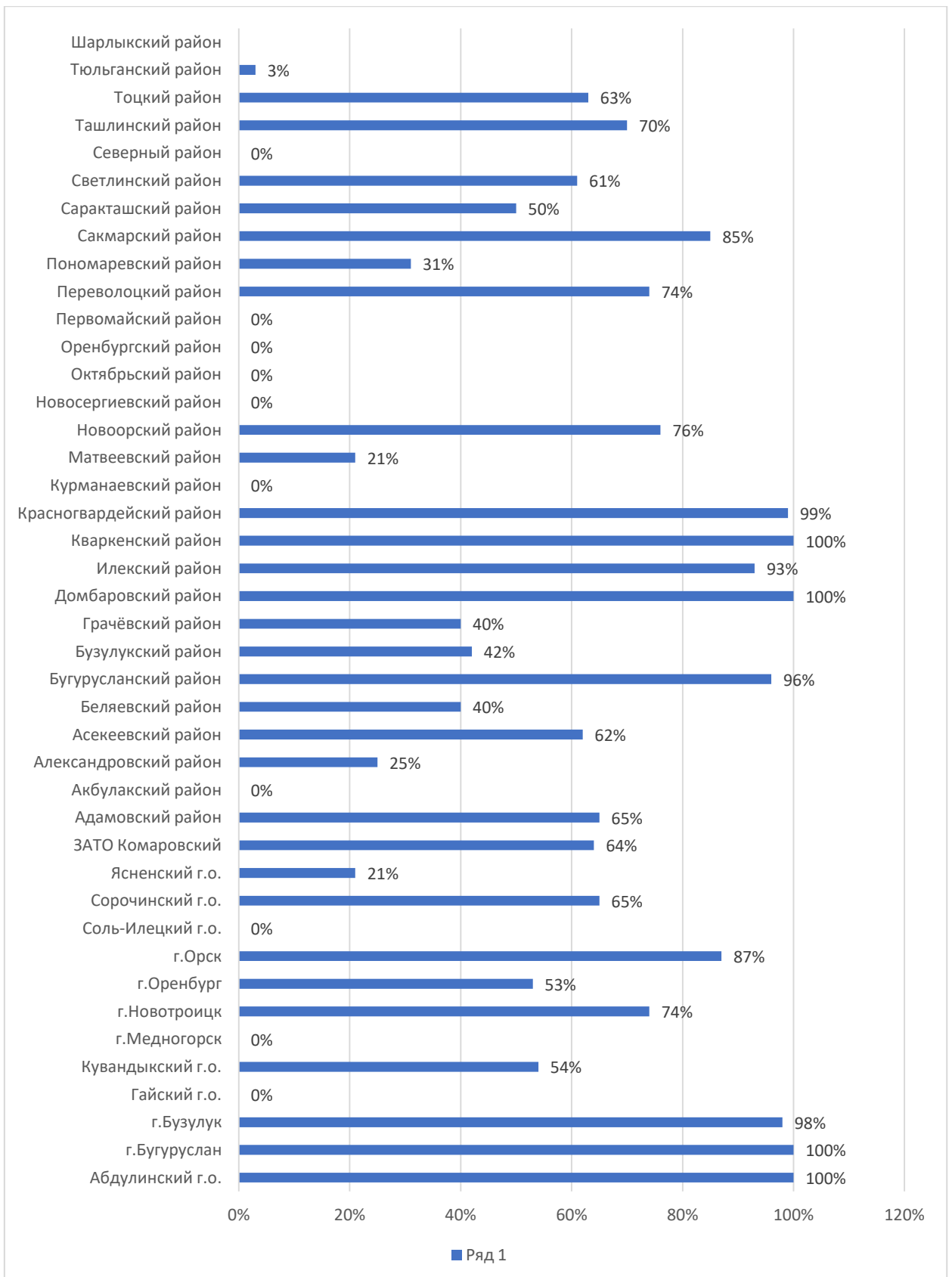




Мониторинг выявил муниципальные образования, в которых не заключены договора с ПОО, высшими учебными заведениями, организациями дополнительного образования и предприятиями реального сектора экономики, а именно: г. Бугуруслан, Асекеевский, Белаевский, Бузулукский, Грачевский, Домбаровский, Северный районы.

9. Соответствие профессиональных предпочтений обучающихся потребностям рынка труда региона.

9.1. Доля обучающихся 8-11 классов общеобразовательных организаций, указавших профессии, соответствующие потребностям современного рынка труда региона по итогам профориентационного тестирования по выявлению предпочтений и склонностей к различным видам профессиональной деятельности (от общего количества обучающихся 8-11 классов, принявших участие в тестировании в %).



10. Учет обучающихся, участвующих в конкурсах*** профориентационной направленности.

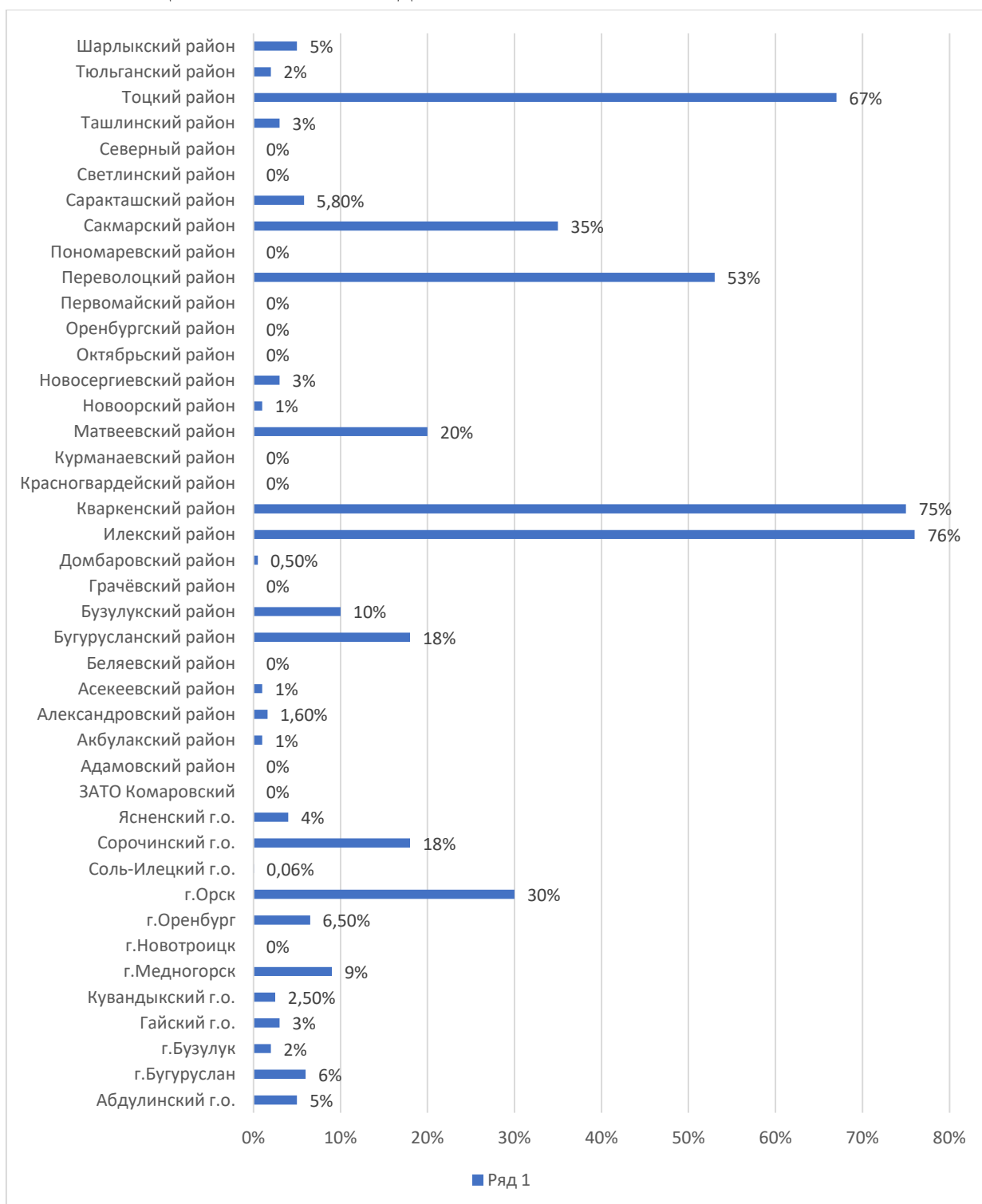
Наименование муниципалитета	Доля обучающихся 1-7 классов общеобразовательных организаций, принявших участие в конкурсах	Доля обучающихся 8-11 классов общеобразовательных организаций, принявших участие в конкурсах	Доля обучающихся общеобразовательных организаций, принявших участие в чемпионате	Доля обучающихся с ОВЗ и инвалидностью, принявших участие в конкурсе

	профориентационной направленности (от общего количества обучающихся 1-7 классов в %)	профориентационной направленности (от общего количества обучающихся 8-11 классов в %)	«Профессионалы» в категории «Юниоры» (от общего количества обучающихся)	профессионального мастерства «Абилимпикс» (от общего количества обучающихся с ОВЗ и инвалидностью с %)
Абдулинский г.о.	100%	100%	0,1%	1,9%
г.Бугуруслан	100%	100%	1%	0%
г.Бузулук	40%	65%	2,2%	12,1%
Гайский г.о.	0,5%	0,7%	0%	3%
Кувандыкский г.о.	0%	0%	0%	0%
г.Медногорск	25%	28%	0%	0%
г.Новотроицк	8%	11%	0,3%	3%
г.Оренбург	1,6%	6,2%	0,3%	0,1%
г.Орск	28%	38%	18%	16%
Соль-Илецкий г.о.	0,1%	0,08%	0%	0%
Сорочинский г.о.	41%	7%	0,19%	1,6%
Ясненский г.о.	0,47%	2,61%	0%	0%
ЗАТО Комаровский	13%	51%	0%	0%
Адамовский район	0%	0%	0%	0%
Акбулакский район	0%	0%	0%	0,5%
Александровский район	3,1%	0%	0%	0%
Асекеевский район	0%	0,5%	0%	0%
Беляевский район	22%	23%	0%	0%
Бугурусланский район	19%	27%	0%	0%
Бузулукский район	0%	0%	1%	10%
Грачёвский район	12%	19%	0%	0%
Домбаровский район	24%	35%	0%	0%
Илекский район	64%	97%	0%	0%
Кваркенский район	17,8%	10,2%	0%	0%
Красногвардейский район	4%	12%	0%	0%
Курманаевский район	11%	42%	0,1%	0%
Матвеевский район	1%	8%	0%	0%
Новоорский район	4%	11%	0%	0%
Новосергиевский район	6%	3%	0%	0%
Октябрьский район	92%	87%	0%	0%
Оренбургский район	10%	1%	0%	0%
Первомайский район	0%	0%	0%	0%
Переволоцкий район	76%	65%	30%	49%
Пономаревский район	0%	0%	0%	0%
Сакмарский район	15%	10%	2%	0%
Саракташский район	10%	48%	6%	0%
Светлинский район	28%	51%	0%	0%
Северный район	0%	0%	0%	0%
Ташлинский район	6%	17%	0,2%	0%
Тоцкий район	48%	37%	0,5%	0,03%
Тюльганский район	10%	18%	0%	0%

Шарлыкский район	0%	0,9%	0%	2%
------------------	----	------	----	----

11. Повышение квалификации специалистов, ответственных за профориентационную работу в образовательных организациях.

11.1. Доля педагогических работников, прошедших курсы повышения квалификации по вопросам профессиональной ориентации школьников от общего количества педагогов.



12. Реализация Единой модели профориентации.

12.1. Доля обучающихся 6-11 классов охваченных профориентационным минимум в соответствии с уровнем (базовый, основной, продвинутой) от общего количества обучающихся 6-11 классов.

В Оренбургской области все обучающиеся 6-11 классов общеобразовательных организации, реализующих программы основного общего и среднего общего образования охвачены Единой моделью профессиональной ориентации с разбивкой по уровням:

- базовый уровень – 73% обучающихся;
- основной уровень – 26% обучающихся;
- продвинутой уровень – 1% обучающихся.

13. Проведение мероприятий для родителей (законных представителей) по вопросам профессиональной ориентации обучающихся от общего числа всех проведенных мероприятий для родителей (законных представителей) за 2023/2024.

В всех муниципалитетах ведется активная работа с родителями (законными представителями) по вопросам профессиональной ориентации обучающихся. По области проведено более 2800 таких мероприятий. Основные формы работы с родителями: родительские собрания (темы: «Современный рынок труда и его требования к профессионалу», «Профессиональные намерения и возможности учащихся», «Досуг школьников и выбор профессии», «Допрофессиональная подготовка учащихся», «Возможные конфликты между родителями и детьми по вопросу выбора профессии и пути их устранения» и т.д.); круглые столы; единые дни открытых дверей («Профессионалитет»), индивидуальные консультации; родительские всеобучи («Жизненные сценарии наших детей. Профессиональная ориентация старшеклассников», «Профориентация: выбор учебного пути», «Роль родителей при построении личного профессионального плана детьми» и т.д.); совместные экскурсии на предприятия реального сектора экономики и др.

14. Экспертиза системы самоопределения и профессиональной ориентации школьников в муниципалитетах и организациях подведомственных министерству образования Оренбургской области.

Все муниципальные образования области и организации подведомственные министерству образования Оренбургской области (100%) предоставили аналитические справки на тему эффективности системы самоопределения и профессиональной ориентации школьников с указанием перспектив развития флагманского направления системы образования. Стоит отметить, что большинство справок было разработаны, с привлечением

экспертных советов и комиссий. По итогам составления аналитических справок в каждом муниципалитете и образовательной организации подведомственной министерству образования были направлены методические рекомендации субъектам системы.

15. Профессиональное образование.

15.1. Доля обучающихся СПО, информированных о возможностях получения дополнительных образовательных услуг и перспективах профессионального развития (от общего количества обучающихся в %).

Согласно сведениям, предоставленным по итогам мониторинга только 8 профессиональных образовательных организации (25%) из 31, дает своим студентам информацию о возможностях получения дополнительных образовательных услуг и перспективах профессионального развития.

16. Взаимодействие с общеобразовательными организациями и партнерами-работодателями в области профессиональной ориентации школьников.

Программой популяризации ФП «Профессионалитет» по итогам 2023 охвачено было более 112 тыс. человек, 14 кластерами проведено более 4680 мероприятий: 1645 профессиональных проб, 476 экскурсий на производственные участки предприятий, 856 мастер-классов, 1356 профориентационных квестов, 86 профильных олимпиад и иных активностей.

Профессиональными образовательными организациями, участниками федерального проекта «Профессионалитет», разработаны карьерные карты выпускника по 48 востребованным профессиям и специальностям в 14 образовательно-производственных кластерах. Карьерная карта демонстрирует предполагаемую траекторию карьерного роста молодого специалиста. Она включает в себя стартовую точку карьеры, срок прохождения каждого этапа, доступные социальные гарантии и льготы.

В рамках реализации профориентационного проекта «Билет в будущее» в 2023 году проведено 994 профориентационных мероприятия с охватом 20 276 обучающихся, из них 618 обучающихся с ОВЗ, из них с участием 26 партнеров-работодателей 100 профориентационных мероприятий с охватом 3411 обучающихся, из них 64 обучающихся с ОВЗ. На базе 29 профессиональных образовательных организаций (93%), которые являются площадками для реализации практических мероприятий федерального проекта «Билет в будущее», проведено 484 региональных профессиональных проб с охватом 3496 обучающихся, из них 174 обучающихся с ОВЗ. Рекомендации по выбору профессии получили 6643 обучающихся, из них 151 обучающийся с ОВЗ. Профориентационные

диагностики получили 14073 обучающихся, из них 410 обучающийся с ОВЗ. По итогам диагностик реализуются профориентационные мероприятия согласно рекомендациям.